


BLUeCODE - guida all'installazione e Demo



Sul sito www.bluenetita.com/bluecode



Scarica l'app per il tuo smartphone

Dopo averla installata e aver concesso

l'autorizzazione all'uso della camera, prova ad inquadrare uno dei codici di seguito:

Il BLUeCODE può essere generato a differenti risoluzioni e dimensioni. Contiene immagini, testo, tratti biometrici. Tutti i dati possono essere codificati con chiavi di sicurezza e firme.

Un'immagine di Napoli e del Vesuvio codificata all'interno del codice 2-D.



Puoi provare a stampare il documento e fare una scansione direttamente su carta, oppure scansionare dallo schermo del tuo pc o cellulare. Il BLUeCODE è un'immagine in bianco e nero. L'unica cosa che conta è non deformarla.